


配車管理システム 使用手順書



(有)システムオフィス河野

目次

< 日常処理 >		
配車表入力	当月の配車表の入力をします	4 P
配車表入力 (翌月)	翌月の配車表の入力をします	5 P
配車表参照	過去の配車表を参照できます。	6 P
配車表印刷	得意先別、乗務員別に配車表を印刷できます	7 P
< 月次処理 >		
請求書発行	請求書の発行をします	8 P
給与計算	給与一覧表、給与明細表を印刷できます	9 P
< 入金処理 >		
入金入力	入金入力をします	10 P 11 P
入金状況一覧	入金状況一覧表を印刷します	12 P
入金元帳	得意先ごとの入金元帳を印刷できます	13 P
< 保守・管理 >		
更新	月次更新を行います	15 P
管理	バックアップドライブ、請求書発行方法を指定します	15 P
バックアップ	「管理」で指定したドライブにバックアップします	16 P
過去月参照	過去月の値を参照する時に使います	16 P
月次更新取消	月次更新を取り消す時に使います。	17 P
売上削除	売上データを削除します	17 P
バックアップ復元	バックアップデータを復元します。	18 P
< マスター登録 >		
得意先登録	得意先を登録します。	} 14 P
乗務員・外注登録	乗務員を登録します	
担当者登録	担当者を登録します (請求書発行時に印刷されます)	
得意先区分登録	得意先区分を登録します	
自社登録	事業所情報を登録します	

についてはタイトルの「配車表管理システム V1.0」をダブルクリックすると使えるようになります。

1. メインメニュー



システム「haiSys.mde」をダブルクリックすると最初の画面メインメニューが立ち上がります。

メインメニューに表示されているボタンをクリックして、作業を開始します。

終了するには「終了」をクリックします。

2. 配車表入力

ここで、日々の配車実績を入力していきます。修正、削除等もこの画面で行います。

「行追加」をクリックすると一行追加されるので月日、得意先コード 等を入力していく。

色付けしてある「得意先名」、「乗務員」は直せい入力できないのでその左のコードから入力する。

日付を入力する。(例) 2/14)

得意先コードを入力またはリストから選択する。

入力すると「得意先名」に表示される。

車種を入力する

車番を入力する

乗務員のコードを入力またはリストから選択する。

積込地、着地、品名を入力します。

高速代・・・請求先に請求する高速代。

受領日・・・空白で良いです

給与高速代・・・乗務員の給与計算時に給与から差し引く高速代

売上金額・・・売上金額(運送費)を入力

免税・・・消費税をつけない(非課税)の場合、チェック

給料比率・・・%で入力します。

乗務員の給料は以下の式で計算されます。

$$\text{給料} = \text{売上金額} \times \text{給料比率} - \text{給与高速代}$$

備考・・・免税にチェックすると「免税」と入力されます。その他書き込み可です。

登録、集計をします。

印刷をします。

カーソルのある行を削除します。

並び順を変えます。

得意先順・・・得意先コード順に並び替えます

日付順・・・日付順に並び替えます

乗務員順・・・乗務員コード順に並び替えます

最後へ・・・カーソルを最後の行に持って行きます。

先頭へ・・・カーソルを先頭の行に持って行きます。

3 . 配車表入力 (翌月)



月日	得意先	得意先名	車種	車番	コード	乗務員	積込地	客地	品名	高速代	受領日	給与高速代	売上金額	免税	合計
----	-----	------	----	----	-----	-----	-----	----	----	-----	-----	-------	------	----	----

翌月用のデータを入力する配車表です。

機能は「配車表」と同じです。

翌月になってもまだ前月々の請求書発行が出来ない場合、月次更新ができません。

その場合、更新せずにここで配車データを入力します。

更新時にはこのデータが適用されます。

4. 配車表参照

配車表参照

過去の配車表を参照します
(請求書発行会社のみ)

年月を入力してEnterキーを押してください

処理月 2011 年 02 月

ここではデータの修正は出来ません

月日	得意先	車種	車番	車務員	發送地	着地	品名	高速代	受領日	高速(輸)	売上	合計
02/01	1 カワタ物流株式会社	10T	33	-	防府	大塚	家電品	30,000	0	100,000	130,000	0
02/02	1 カワタ物流株式会社	10T	33	-	福岡	高知	木材	0	0	67,000	67,000	0
02/07	1 カワタ物流株式会社	10W	35	-	茨城	大塚	家電品	12,000	0	112,000	124,000	0
02/02	2 ABC商事株式会社	10W	44	-	福岡	津奈川	パレット	0	0	150,000	150,000	0
02/04	4 福興会社 油谷隆雄	10W	52	-	松工	熊本	家電品	25,000	0	86,000	111,000	0

高速代	売上金額	消費税額	請求金額
67,000	515,000	15,000	597,000

集計 終了

過去の配車表を参照できます。

処理月は自由指定できます。

5. 配車表印刷

配車表印刷

対象月 2011 年 02 月

出力区分
 得意先ごと 乗務員ごと

得意先指定
 開始 001 - カワタ物流種 ~ 終了 006 - クボ通運株式会社 東京営業所

乗務員範囲指定
 1 - 河野弘明 ~ 4 - 小泉雄次郎

当月の配車表は売上帳データから参照します。
 過去の配車表は請求書発行データから参照します。

得意先ごと、乗務員ごとで配車表を印刷できます。

配車表(得意先別)

1 カワタ物流種

日付	車種	車番	乗務員名	積込地	着地	品名	高速料	給与高速料	受領日	売上金額	合計金額	庫車金額	利益
2/1	10T	33	河野弘明	防府	大阪	家電品	30,000	0		100,000	130,000		
2/2	10T	33	河野弘明	福岡	高知	木材	0	0		67,000	67,000		
2/7	10W	35	河野弘明	愛媛	大阪	家電品	12,000	0		112,000	124,000		
合計							42,000	0		279,000	321,000		

配車表(乗務員別)

1 河野弘明

日付	車種	車番	得意先名	積込地	着地	品名	高速料	給与高速料	受領日	売上金額	合計金額	庫車金額	利益
2/1	10T	33	カワタ物流種	防府	大阪	家電品	30,000	0		100,000	130,000		
2/2	10T	33	カワタ物流種	福岡	高知	木材	0	0		67,000	67,000		
2/7	10W	35	カワタ物流種	愛媛	大阪	家電品	12,000	0		112,000	124,000		
合計							42,000	0		279,000	321,000		

6. 請求書発行

請求書は顧客範囲の指定 と個別指定とどちらでも発行できます。

得意先区分・・・指定しない場合、全得意先区分が対象です。

締日・・・・・・月末以外の場合、選択し直します。

また、2つ以上の得意先で請求先が同じ場合、合計請求書を発行します。

合計請求書を発行する場合は にチェックを入れてください。

< 請求書 >

Page

請求書

カワタ物流網 御中

河野運送株式会社
担当 河野まさ
〒800-0118 山口県防府市田島318-12
TEL 0835-24-3598 FAX 0835-24-3598
振込先: 山口銀行 本店 普通 111111
当座 999999

2011 年 02 月分 締日: 月末

下記の通り御請求申し上げます

前回御請求額	御入金額	前回分残額	当月売上額	高速料	消費税額	当月分請求額
	0		279,000	42,000	42,000	363,000

月日	車番	発地	着地	品名	高速料	金額	備考
2月1日	33	防府	大阪	家電品	30,000	100,000	
2月2日	33	福岡	高知	木材	0	67,000	
2月7日	35	愛媛	大阪	家電品	12,000	112,000	

< 合計請求書 >

合計請求書

カワタ物流網 御中

河野運送株式会社
担当 河野まさ
〒800-0118 山口県防府市田島318-12
TEL 0835-24-3598 FAX 0835-24-3598
振込先: 山口銀行 本店 普通 111111
当座 999999

2011 年 02 月分 締日: 月末

下記の通り御請求申し上げます

前回御請求額	御入金額	前回分残額	当月売上額	高速料	消費税額	当月分請求額
	0		279,000	42,000	42,000	363,000

7. 給与計算

給与明細印刷選択

2011 年 02 月

乗務員	乗務員名	フリガナ
1	河野弘明	カノヒロアキ
3	田中ひろし	タナカヒロシ
4	小泉順次郎	コイズミ

左のリストから印刷したい乗務員を選択して「一覧表」または「個人別明細表」のボタンをクリックして下さい

全て選択

コード順

フリガナ順

一覧表 個人別明細表 終了

この画面で乗務員を選択します。

「一覧表」か「個人別明細表」をクリックします。

給料は配車表入力時の給料がそのまま反映されます。

< 給与明細表 >

給与明細表

2011 年 02 月分

1 河野弘明

日付	車種	車番	得意先	種込地	着地	品名	売上金額	比率	指定外高速料	給与	受領日	備考
02/01	10T	33	カワタ物流	防府	大阪	家電品	100,000	0	0	0		
02/02	10T	33	カワタ物流	福岡	高知	木材	67,000	0	0	0		
02/07	10W	35	カワタ物流	姫路	大阪	家電品	112,000	0	0	0		
合計							279,000		0	0		

支給給与 0

支給給与 = (売上 - 指定外高速料) × 比率

< 給与一覧表 >

給与一覧表 2011 年 02 月分

コード	乗務員	高速料	売上金額	給与	コード	乗務員	高速料	売上金額	給
1	河野弘明	0	279,000	0					
3	田中ひろし	3000	86,000	0					
4	小泉順次郎	5000	150,000	0					
合計		8,000	515,000	0					

8 . 入金入力

入金入力(配車表)

入金日 2011/02/08
対象月 2011年 02月

入金区分
 全体
 未入金
 入金済
 残金0
 一部入金

締日 区分1
入金日指定 (例) 2005/3/10

得意先コード
得意先名

得意先コード	得意先名	処理月	請求金額	入金金額	手数料1	当月残	入金日	入金状況
001	カワタ物流㈱	2011/02	363000	0		363000		未入金
002	ABC商事有限公司	2011/02	157500	0		157500		未入金
004	有限会社 油谷陸運	2011/02	149650	0		149650		未入金

すべて選択 入金 入金取消 印刷プレビュー 印刷 終了

入金日を入力します。

対象月の年、月を入力します。

対象月は過去の年月でも構いません。ですので前月の入金もこの画面で行うことができます。

締日等、抽出する条件を選択したら「抽出」ボタンをクリックします。

得意先を選択します。

選択はリストの得意先をクリックまたはドラッグします。

入金処理であれば「入金」ボタンをクリックします。

入金入力

得意先名 カワタ物流㈱

請求金額 363,000円
入金金額 0円
相殺額1 円 手数料1 円
値引き 円 その他 円

残金 363,000円

備考

登録 閉じる

入金金額、相殺額、手数料等を入力し、「登録」をクリックします。

<入金後の画面>

画面の「入金金額」のところに金額が表示され、当月残も表示されます。

得意先コード	得意先名	処理月	請求金額	入金金額	手数料1	当月残	入金日	入金状況
001	カワタ物流㈱	2011/02	363000	363000		0	2011/02/09	入金済
002	ABC商事有限公司	2011/02	157500	0		157500		未入金
004	有限公司 油谷陸運	2011/02	149650	0		149650		未入金

「入金取消」も同様に行います。

印刷プレビュー

入金状況一覧が表示されます。

入金状況一覧表 (抽出)

2011 年 02 月分

コード	得意先名	入金状況	前月残	売上高	高速料	消費税	請求金額	入金金額	相殺額	手数料	値引き
0001	カワタ物流㈱	入金済		279,000	42,000	12,000	363,000	363,000			
0002	ABC商事有限公司	未入金	0	150,000	0	7,500	157,500	0			1
0004	有限公司 油谷陸運	未入金	13,650	88,000	25,000	25,000	149,650	0			1
総カウント			3								
合計			前月繰越高	13,650	相殺額						
			売上高	515,000	手数料						
			高速料	67,000	値引き						
			消費税	74,500	入金額		363,000				
			請求額	670,150	残		307,150				

9. 入金状況一覧

入金状況一覧表

処理月 2011 年 02 月請求分
月を入力後「ENTERキー」を押してください

出力区分
 得意先ごと 区分ごと

得意先区分1指定
 ~

印刷区分
 全部 未入金顧客

印刷範囲指定
 ~

対象月を指定します。

任意の年月が指定できますが、請求書を発行していない月は対象になりません。

出力区分を指定します。

得意先ごと、得意先区分ごとに出力できます。

印刷区分を指定します。

印刷範囲を指定します。

入金状況一覧表		2011 年 02 月請求分									
得意先名	前月繰越高	売上金額	高速料	消費税	請求金額	入金金額	相殺額	手数料	値引き	その他	
1 カワタ物流㈱		279,000	42,000	42,000	363,000	363,000					
2 ABC商事有限会社	0	150,000	0	7,500	157,500	0					
4 有限会社 油谷陸運	13,650	88,000	25,000	25,000	148,650	0					
総カウント	3 合計	前月繰越高	売上金額	高速料	消費税	請求金額	入金金額	相殺額	手数料	値引き	その他
		13,650	515,000	67,000	74,500	670,150	363,000				

10. 入金元帳

入金元帳

得意先コード 顧客検索

年月	前月残	入金金額	売上金額	高速料	請求金額	残金

印刷
プレビュー

終了

顧客検索をクリックします。

見たい得意先の「選択」ボタンをクリックします。

顧客検索

得意先検索

フリガナ 得意先コード 篩日

TEL 得意先名 住所 検索

得意先コード	選択	得意先名	フリガナ	住所1
00001	選択	カワタ物流㈱	カワタブツリュウ	山口県防府市中関33-66
00002	選択	ABC商事有限会社	ABCショウジ	北九州市若松区2-22
00004	選択	有限会社 油谷陸運	アブラタニユウダ	大分県中津市植松333-2
00006	選択	クボ通運株式会社 東京営業所	クボツウウンカブ	愛知県刈谷市小町2丁目8

これまでの売上・入金履歴を見ることが出来ます。

入金元帳

得意先コード 1 カワタ物流㈱ 顧客検索

年月	前月残	入金金額	売上金額	高速料	請求金額	残金
2011/02		363,000	279,000	42,000	363,000	0

11. 得意先登録

得意先登録

得意先検索

コード

得意先名 請求先

フリガナ ※登録時、請求先に何も入れなかった場合、得意先が登録されます。

略称

〒 〒→住所 (例)730-1234または7301234と続けて

住所1

住所2

TEL FAX

口座番号

銀行名

支店名

預金種目

売掛残(配車)

売掛残

担当者 河野まさき 締日 30 日 区分1 税区分

得意先略称	得意先名	請求先名	担当者名	〒
1 カワタ物流㈱	カワタ物流㈱	カワタ物流㈱	河野まさき	747-0834
2 ABC商事有限会社	ABC商事有限会社	ABC商事有限会社		808-0021
4 有限会社 油谷陸運	有限会社 油谷陸運	有限会社 油谷陸運	河野まさき	878-0103
6 クボ通運株式会社 東京営業所	クボ通運株式会社 東京営業所	ABC商事有限会社	安倍信二	252-0217

印刷 登録(F10) 削除 終了

<新規登録時>

得意先コードを入力します。(この時、すでに登録してあるコードであればその得意先の情報が呼び出されます)

以下、必要な情報を入力していきます。

必須は得意先コードと得意先名と税区分です。税区分は消費税の切捨て、四捨五入等を指定します。

住所1、TELは請求書に表示されます。

入力完了後「登録」ボタンをクリックします。

<修正時>

リストの中の得意先をダブルクリックして呼び出します。

または、「得意先検索」ボタンを押して、検索画面の「選択」ボタンをクリックしてもOKです。

<削除時>

削除する得意先を呼び出し、「削除」ボタンをクリックします。

導入時は「売掛残(配車)」に売掛残を入力します。タイトルの「得意先登録」をダブルクリックすると入力可になります。

「乗務員登録」・・・乗務員を登録します。配車表入力時に必要です。

「担当者登録」・・・担当者を登録します。得意先登録時に必要です。(請求書に表示されます)

「得意先区分登録」・・・区分を登録できます。

「自社登録」・・・自社情報を登録します。請求書に表示されます。

12. 更新

更新処理

現在の処理月は 2011 年 02 月です

更新後は 2011 年 03 月になります

2011 年 02 月分の請求書作成は終了しましたか
データのバックアップは終了しましたか
まだの場合は、終了して「バックアップ」を行ってください

開始 終了

月次更新を行います。

13. 管理

処理月 2011 年 02 月

請求パターン1	入金パターン
<input checked="" type="radio"/> 請求金額 = 0は印刷しない (売上=0、繰越>0は印刷)	過去月の入金処理時、それ以降の請求書が発行済の場合 (例) 前月の入金処理時、当月分が発行済)
<input type="radio"/> 請求金額 = 0も印刷する	<input checked="" type="radio"/> 入金処理をする 自動的に当月の請求書データを繰越額を変更する (但し、当月の請求書は再発行の必要有り)
<input type="radio"/> 売上金額 = 0は印刷しない	<input type="radio"/> 入金処理をする 当月の請求書データはそのまま残す
請求パターン2	<input type="radio"/> 入金処理を受付けない (当月の請求データを削除することが必要)
<input type="radio"/> 当月分のみ請求	
<input checked="" type="radio"/> 繰越額も含めて請求	

バックアップ先: e ドライブ

データ: c ドライブ

締日: 30

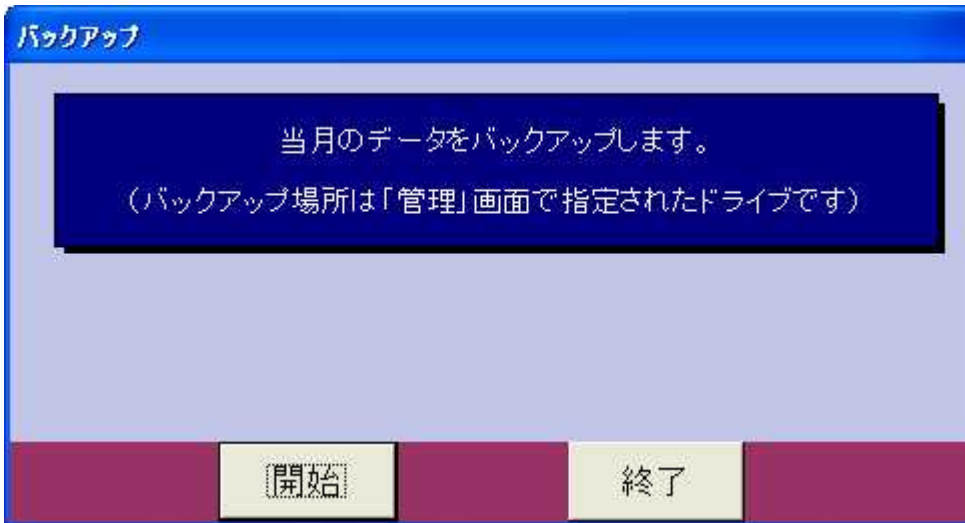
消費税率: 5 %

メニューバー表示

登録 終了

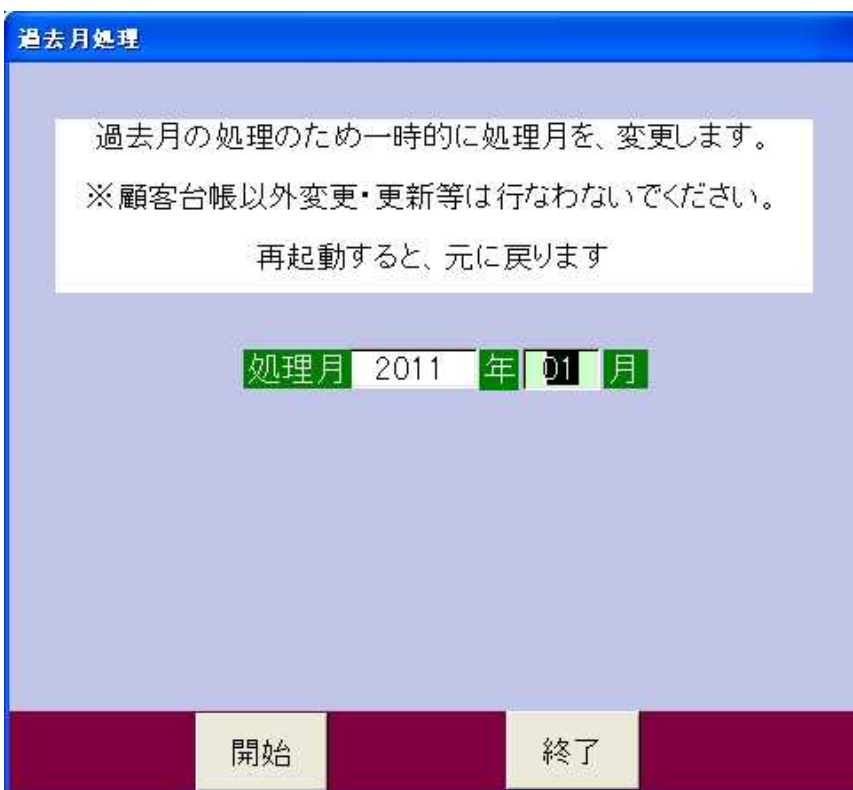
請求パターン、バックアップ先等を登録します。

14 . バックアップ



「管理」で指定したドライブにバックアップを行います。

15 . 過去月参照



一時的に過去月に戻ります。

一度終了してシステムを再起動すると現在の処理月に戻ります。

16. 月次更新取消

月次更新取消

月次更新を取消します。
※現在処理月のデータは削除されます。

現在処理月 2011 年 02 月
取消後処理月 2011 年 01 月

開始 終了

間違っ更新をしてしまった場合などの時に使います。

17. 売上削除

売上データ削除(配車表)

一原発行した請求書データを削除します

※削除の前に必ずバックアップを取ってください!

対象月 2011 年 02 月分

得意先コード

得意先名

入金区分
 全体
 未入金
 入金済
 残金0
 一部入金

締日 区分1

入金日指定

抽出 抽出条件クリア

得意先コード	得意先名	処理月	請求金額	入金金額	当月残	入金日	入金状況	担当者名
001	ファタ物流株式会社	2011/02	363000	363000	0	2011/02/	入金済	河野まさき
002	ABC商事有限会社	2011/02	157500	0	157500		未入金	
004	有限会社 油谷陸運	2011/02	149650	0	149650		未入金	河野まさき

すべて選択 削除 終了

「入金入力」と同じような画面ですが、請求書を発行したデータを削除する時に使います。請求書のデータは請求書を再発行すれば再作成されます。ですので通常はほとんど使用する事のない機能です。

18 . バックアップ復元

バックアップ

バックアップしたデータを復元します
バックアップ先が外部メディアの場合、それを取り付け
復元月を指定して開始してください

復元月 2011 年 02 月

※注意 復元データは現在のデータに上書きされます

[開始] 終了

バックアップデータを復元します。